

# PRATEX



Pratex is a lawn saving grid that makes any lawn into driveways and passageways. Practical and economical it keeps the lawn thick and compact while allowing the passage of the car. Pratex has larger cells than standard products, this is to give more living space to the grass roots and holding of the moisture in the soil.




## Features and benefits

- Larger cells retain more moisture in dry weather, while the holes provide for appropriate drainage during rainfall or irrigation
- Vehicle accessible
- Easy to shape and cut with a circular or flexible saw
- Very high load-bearing capacity
- Practical interlocking system
- Easy to install and remove
- Perfect adherence to the ground with anchoring pins
- Invisible: blends entirely with the lawn
- Anti-slip grainy edges

Pratex è un grigliato salvaprato che rende qualunque superficie erbosa carrabile e calpestabile. Pratico ed economico, mantiene il prato compatto e folto, permettendo nel contempo il passaggio di auto. Pratex ha celle più grandi rispetto alla media per dare all'erba maggior spazio vitale per la radicazione e maggiore tenuta dell'umidità nella zolla.

## Caratteristiche e vantaggi

- Celle di grandi dimensioni che permettono maggior accumulo d'acqua e fori che garantiscono il giusto drenaggio quando piove o si irriga
- Carrabile
- Facile sagomatura con sega circolare o flessibile
- Altissima capacità portante
- Pratico sistema di incastro
- Facile da posare e rimuovere
- Ottimo ancoraggio garantito dai picchetti alla base
- Invisibile: si mimetizza con il prato
- Bordo zigrinato antisdrucchiolo



## TECHNICAL DATA

Dimensions	Dimensioni	56,0 x 60,0 cm
Thickness	Spessore	4 cm
Weight	Peso	1,3 kg
Number of units per m <sup>2</sup>	Numero di pezzi al m <sup>2</sup>	3 pcs
Material	Materiale	HDPE Reach
Load-bearing capacity	Portata	~ 300 t/m <sup>2</sup>
Soil consumption	Riempimento con terra	0,038 m <sup>3</sup> /m <sup>2</sup> (compressed)

## PACKAGING

Pallet dimensions	Dimensioni bancale	120 x 120 x 250 cm
Units per pallet	Pezzi per bancale	228 pcs
Pallet dimensions	Dimensione bancale	120 x 122 x 120
Units per pallet	Pezzi per bancale	108 pcs

## ACCESORIES

Caps dimensions	Dimensioni tappo	6,9 x 4,0 cm
Units per package	Pezzi per confezione	600 pcs

## PACKAGING

Box dimensions	Dimensioni scatola	62 x 48 x 45 cm
----------------	--------------------	-----------------

## Installation tips

- Prepare a gravel subbase of at least 15 cm in thickness and cover it with several centimetres of a finer material.
- Place Pratex on top of it, making sure that the elements are securely fastened one to another and insert coloured caps if required.
- Cover with soil, sow the grass seeds, add fertilizer and water.
- Soil and gravel will gradually compact, restore the filling of the cells to preserve the grid over time.

## Suggerimenti di installazione

- Realizzare un sottofondo, di almeno 15 cm, con materiale pietroso su cui posare uno strato di alcuni centimetri di materiale più fine.
- Posare gli elementi Pratex avendo cura di agganciare bene i moduli tra loro ed inserire eventuali tappi indicatori.
- Riempire con terriccio naturale, seminare il prato, concimare ed annaffiare.
- Nel primo periodo il terreno o la ghiaia subiranno un compattamento, ripristinare il riempimento delle celle per preservare il grigliato nel tempo.